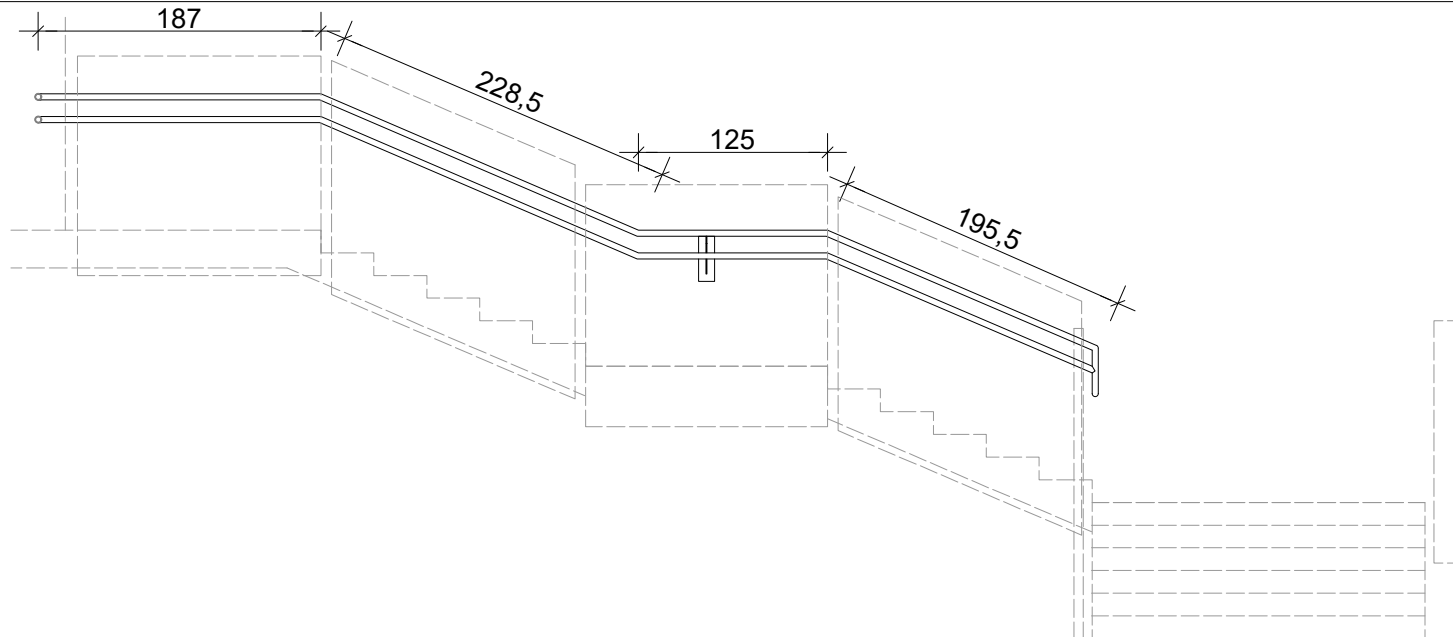
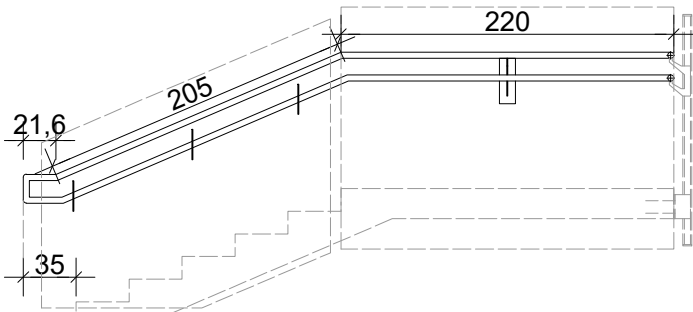


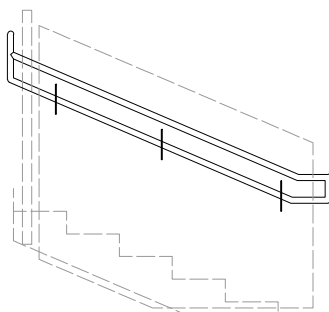
PORĘCZ P1b , P1c
WIDOK



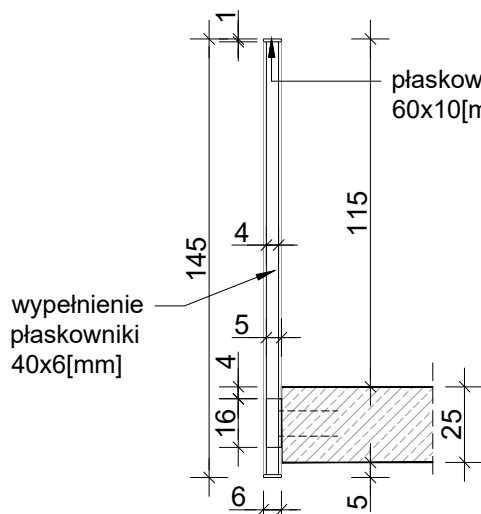
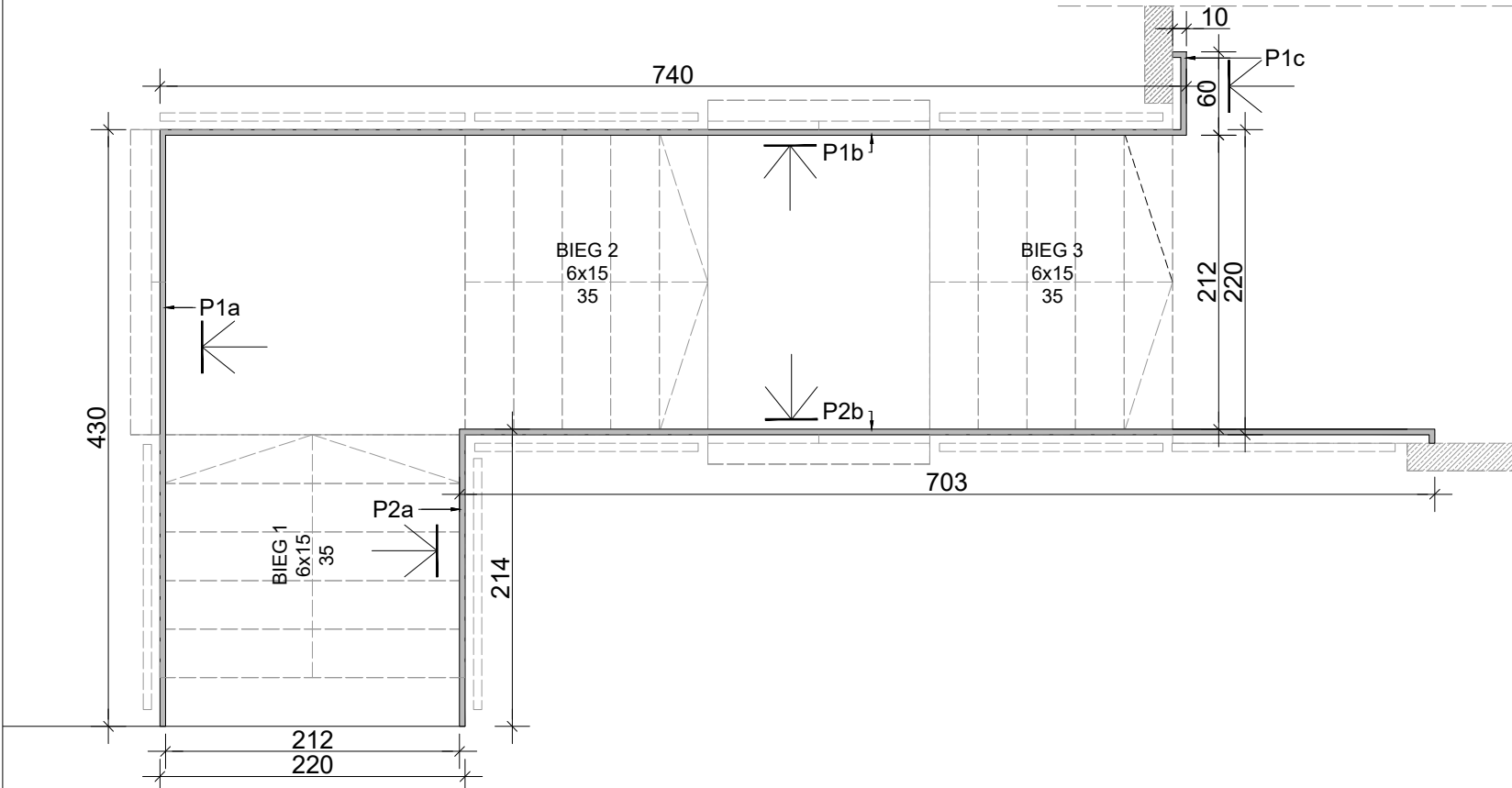
PORĘCZ P2b
WIDOK



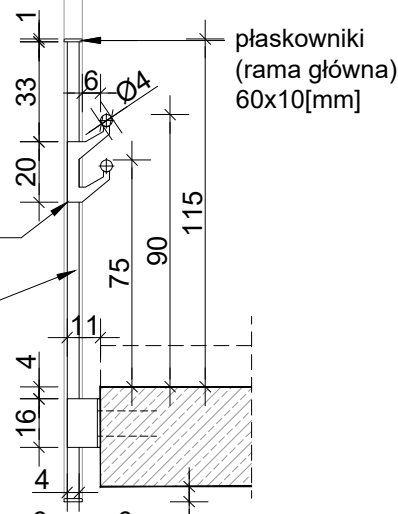
PORĘCZ P1a
WIDOK



PORĘCZ P2a
WIDOK



SZCZEGÓŁ
BALUSTRADY
(podest główny)



SZCZEGÓŁ
BALUSTRADY
(bieg schodów)

SKALA 1:25

nr wydania	—	data	—
nr wydania	0	WYDANIE PODSTAWOWE	09.2024r.
ARG PRACOWNIA PROJEKTOWA		ADRES: ul. Kietczowska 155/9, 51-315 Wrocław tel. 691 968 489	
Inwestor: POLITECHNIKA WROCŁAWSKA UL. WYBRZEŻE STANISŁAWA WYSPIAŃSKIEGO 27 50-370 WROCŁAW		Obiekt: POLITECHNIKA WROCŁAWSKA DS. T-15 UL. E.WITTIGA 6; 51-628 WROCŁAW	
Temat: ROZBIÓRKA ISTNIEJĄCYCH SCHODÓW ZEWNĘTRZNYCH ORAZ BUDOWA NOWYCH SCHODÓW WEJŚCIOWYCH W DS. T-15 PRZY UL. E.WITTIGA 6; 51-628 WROCŁAW IDENTYFIKATOR DZIAŁKI: 026401_1.0004.AR_5.39/3		Branża: ARCHITEKTURA	
Opracował	mgr inż. arch. Magdalena Szydłowska	nr upr.	82/DSOKK/2016
Sprawdził	Agnieszka Wicinska-Potaczala	30/DSOKK/2018	Stadium: PROJEKT TECHNICZNY
Skala:	Temat rysunku: BALUSTRADY-SZCZEGÓŁY, PORĘCZE	Nr rysunku: PT-06	